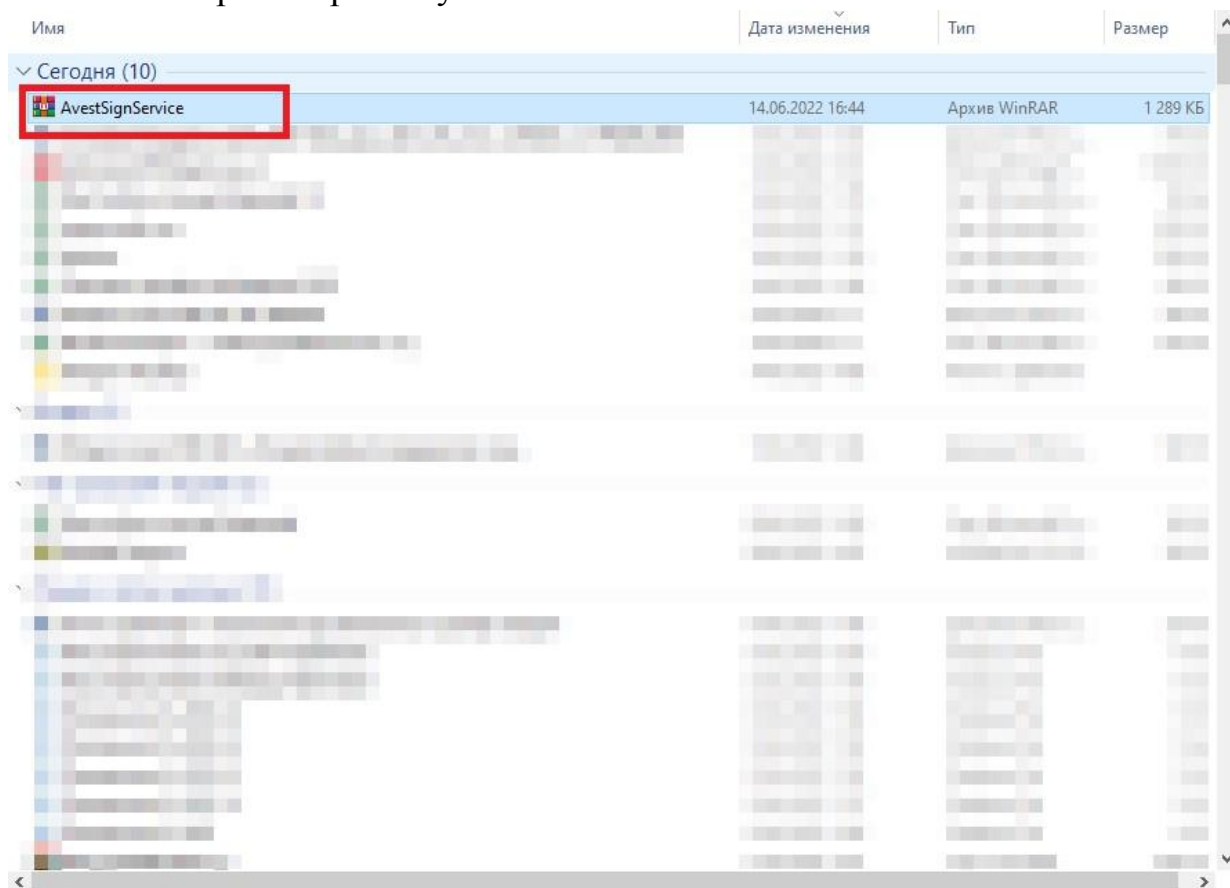


Инструкция по установке и эксплуатации программы AvestSignService

AvestSignService (Avest Agent) является desktop приложением. Программа выступает как связующее звено между сервисом Личный кабинет юридических лиц и Персональный менеджер сертификатов Avest, для подписи электронного документа. Приложение работает только под Операционными системами семейства Windows.

Действия для установки и запуска AvestSignService:

1. Скачайте архив и распакуйте его



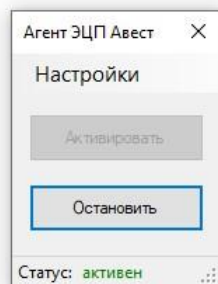
Имя	Дата изменения	Тип	Размер
AvestSignService	20.04.2022 12:24	Приложение	194 КБ
BouncyCastle.Crypto.dll	20.04.2022 12:24	Расширение при...	2 548 КБ
data	03.06.2022 15:20	Файл "JSON"	1 КБ
log	03.06.2022 15:20	Текстовый докум...	1 КБ
Newtonsoft.Json.dll	20.04.2022 12:24	Расширение при...	686 КБ
Ninja.WebSockets.dll	20.04.2022 12:24	Расширение при...	80 КБ
NLog.config	20.04.2022 12:24	XML Configuratio...	1 КБ
NLog.dll	20.04.2022 12:24	Расширение при...	859 КБ

2. Запустите AvestSignService.exe. Программа изначально запускается на порту 8066. Если порт занят, то вы можете поменять его. Откройте файл data.json и поменяйте свойство «port».

```
{"port":8066,"ContainerPassword":null,"Autorun":true,"Nertificate":null,"isLogging":true}
```

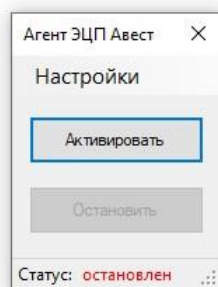
После запуска вы увидите окошко приложения. Оно запущено и готово к работе.

Имя	Дата изменения	Тип	Размер
AvestSignService	20.04.2022 12:24	Приложение	194 КБ
BouncyCastle.Crypto.dll	20.04.2022 12:24	Расширение при...	2 548 КБ
data	03.06.2022 15:20	Файл "JSON"	1 КБ
log	14.06.2022 16:58	Текстовый докум...	1 КБ
Newtonsoft.Json.dll	20.04.2022 12:24	Расширение при...	686 КБ
Ninja.WebSockets.dll	20.04.2022 12:24	Расширение при...	80 КБ
NLog.config	20.04.2022 12:24	XML Configuratio...	1 КБ
NLog.dll	20.04.2022 12:24	Расширение при...	859 КБ



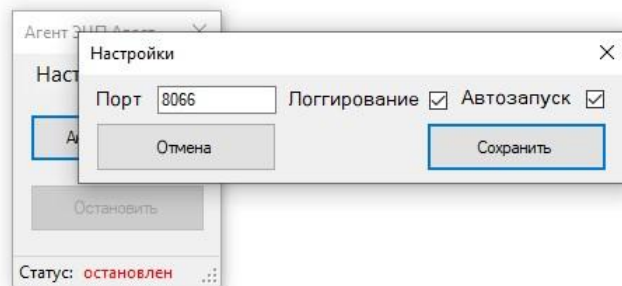
При нажатии на кнопку «Остановить», приложение прекращает работу.

Имя	Дата изменения	Тип	Размер
AvestSignService	20.04.2022 12:24	Приложение	194 КБ
BouncyCastle.Crypto.dll	20.04.2022 12:24	Расширение при...	2 548 КБ
data	03.06.2022 15:20	Файл "JSON"	1 КБ
log	14.06.2022 17:10	Текстовый докум...	2 КБ
Newtonsoft.Json.dll	20.04.2022 12:24	Расширение при...	686 КБ
Ninja.WebSockets.dll	20.04.2022 12:24	Расширение при...	80 КБ
NLog.config	20.04.2022 12:24	XML Configuratio...	1 КБ
NLog.dll	20.04.2022 12:24	Расширение при...	859 КБ

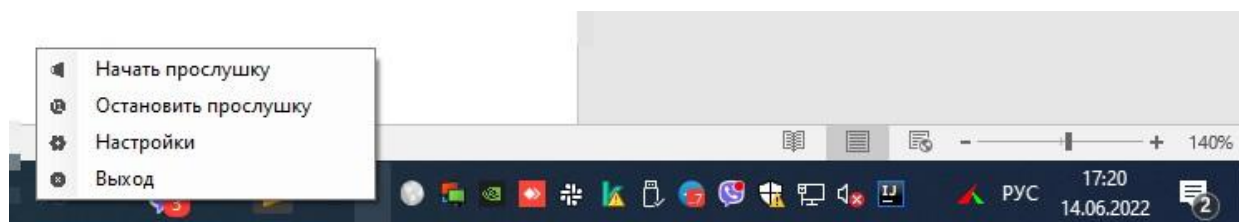


3. Для настройки программы, нажмите на кнопку «Настройки». В окне настроек можно поменять порт, на котором запущено приложение:

Имя	Дата изменения	Тип	Размер
AvestSignService	20.04.2022 12:24	Приложение	194 КБ
BouncyCastle.Crypto.dll	20.04.2022 12:24	Расширение при...	2 548 КБ
data	03.06.2022 15:20	Файл "JSON"	1 КБ
log	14.06.2022 17:10	Текстовый докум...	2 КБ
Newtonsoft.Json.dll	20.04.2022 12:24	Расширение при...	686 КБ
Ninja.WebSockets.dll	20.04.2022 12:24	Расширение при...	80 КБ
NLog.config	20.04.2022 12:24	XML Configuratio...	1 КБ
NLog.dll	20.04.2022 12:24	Расширение при...	859 КБ



Логгирование и автозапуск активируют/деактивируют соответствующие функции. По умолчанию, при каждом запуске компьютера, программа будет автоматически запускаться. Программу можно обнаружить в трее (области уведомлений):



4. Если приложение AvestSignService не запущено и вы хотите авторизоваться с помощью ЭЦП, либо подписать документ ЭЦП, сервис Личный кабинет выдаст соответствующее сообщение

